



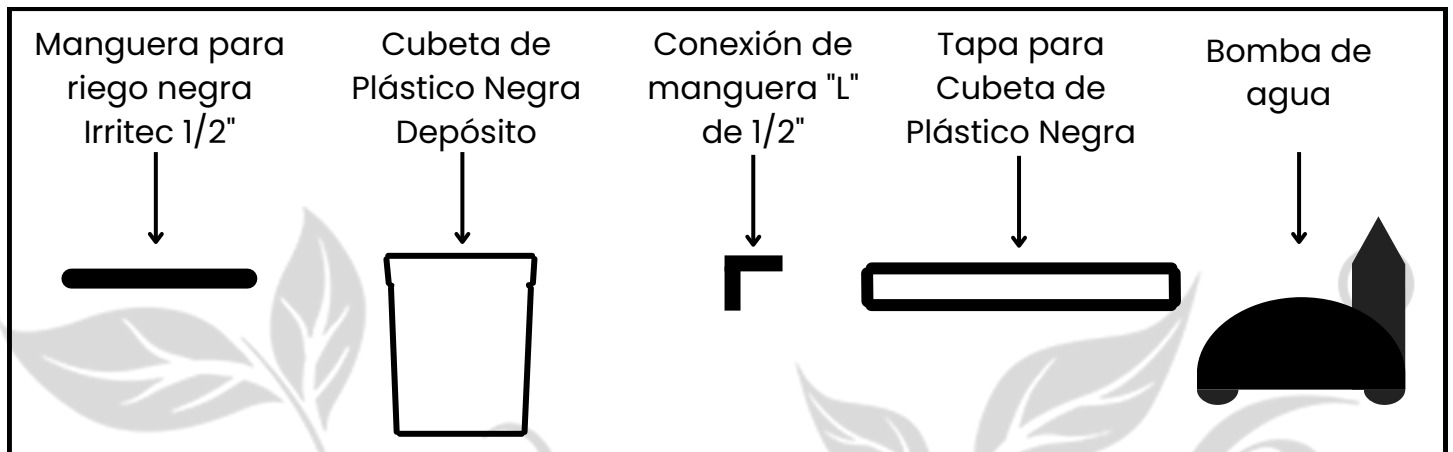
| Pieza | Cantidades |
|--|-------------|
| <p>Cubeta de Plástico Negra - 5 Galones (19 litros) sistema DWC/ Depósito</p>  | <p>x 1</p> |
| <p>Tapa para Cubeta de Plástico Negra - 5 Galones (19 litros) sistema DWC</p>  | <p>x 1</p> |
| <p>Manguera para riego negra Irritec 1/2"</p>  | <p>x 1m</p> |
| <p>Conexión de manguera "L" de 1/2"</p>  | <p>x 1</p> |
| <p>Bomba Sumergible de Agua</p>  | <p>x 1</p> |



Es importante que leas todo el manual antes de comenzar

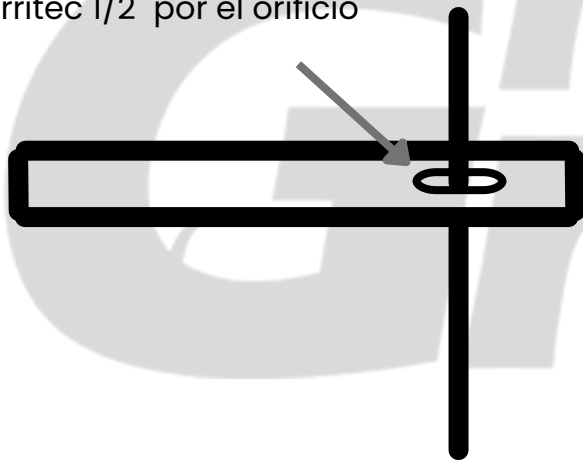
Estas son algunas sugerencias para el montaje de tu depósito de riego y lo que necesitaras es:

(recuerda que estos **solo son símbolos que representan las piezas reales**, ver tabla de la página 1 para utilizar las piezas correctas).

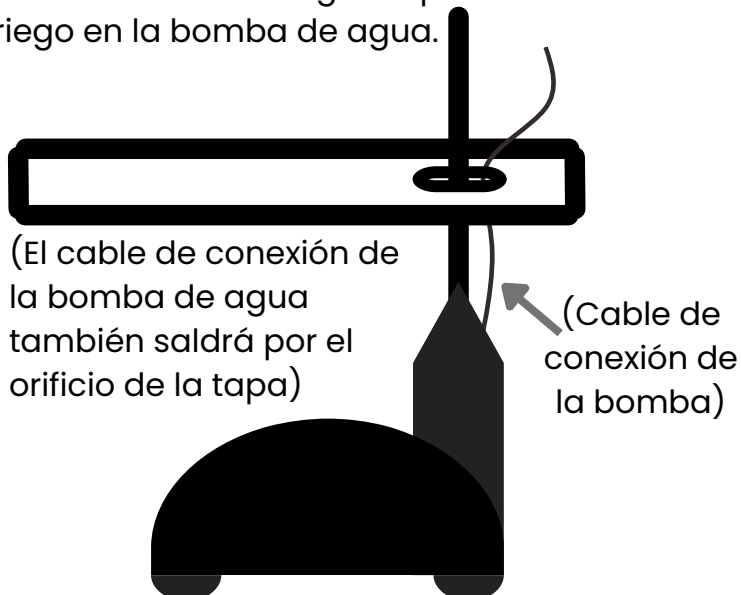


Pasos:

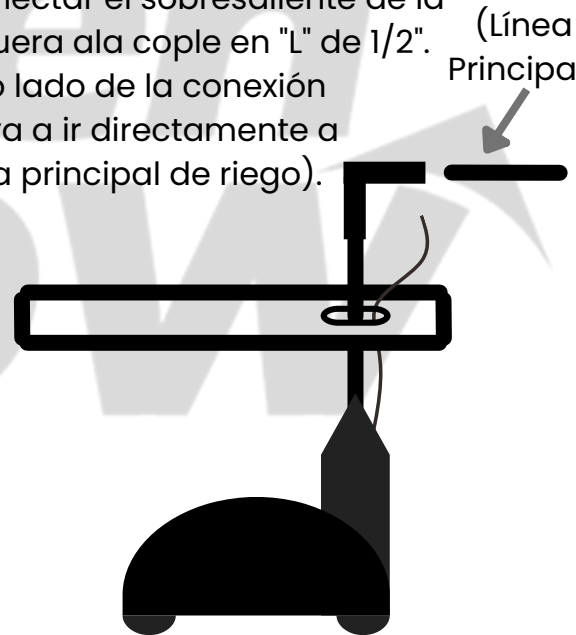
1.- Introducir la manguera para riego Irritec 1/2" por el orificio



2.- Conectar la manguera para riego en la bomba de agua.



3.- Conectar el sobresaliente de la manguera ala cople en "L" de 1/2". (El otro lado de la conexión en "L" va a ir directamente a tu línea principal de riego).



4.- Introducir la bomba de agua a la cubeta/depósito y cerrar.

